

**SEGATRICE A NASTRO MANUALE ZIP 29**

Segatrice a nastro manuale ZIP 29, indicata per il taglio di profili metallici e materiali pieni (acciai da costruzione in genere, ottone, alluminio, rame e metalli in generale).

Possibilità di taglio da 0 a 60° a destra

Interruttore di avviamento rotazione lama ad azione costante sull'impugnatura della leva.

Doppia velocità di taglio.

Elettropompa per lubrificazione e crogiolo.

Spazzola pulilama.

Pannello comandi su supporto fisso.

Piedistallo in lamiera d'acciaio.

**Ciclo di taglio**

Regolazione manuale dell'apertura morsa tramite volantino, leva di bloccaggio rapido del materiale, discesa manuale della lama mediante leva con interruttore ad azione mantenuta. Risalita arco manuale

**CARATTERISTICHE**

Arco e morsa in fusione di ghisa.

Banco e piedistallo in lamiera d'acciaio.

Guidalama di precisione con placchette in carburo di tungsteno e rullini regolabili.

Riduttore ad ingranaggio in bagno d'olio.

**DOTAZIONI**

Asta fermo barra con scala millimetrica.

Staffa supporto materiale.

Lama a nastro bimetallico 2450x27x0,9.

Certificato di conformità conforme alla Direttiva Macchine 2006/42/CE

Manuale d'uso e manutenzione con esploso per il riconoscimento ricambi.

**ACCESSORI**

Rulliera lato carico 2 metri












Rulliera lato scarico 2 metri con fermo

Disponibile nella versione DA: Discesa Assitita per gravità con velocità regolabile in base alle caratteristiche del materiale da tagliare.

**SUPPORTO TECNICO**

Supporto tecnico telefonico direttamente dalla casa madre.

Servizio fornitura ricambi Thomas.

<b>ZIP 29</b> 			0°	45°	60°	
						
	  		225	140	60	
			200	140	60	
			240x140	135x150	60x85	
	kW	mt/min				
2450 x 27 x 0,9	0,75-1,1	32-64	250 mm	220 Kg		
				A= 1650 mm B= 1300 mm H= 1800 mm		
<b>OPTIONALS</b>						

